Tabella forme denti

Denti in resina
Ivostar®/Gnathostar®

ivoclar vivadent®
passion vision innovation

Denti anteriori

Ivostar®

superiori

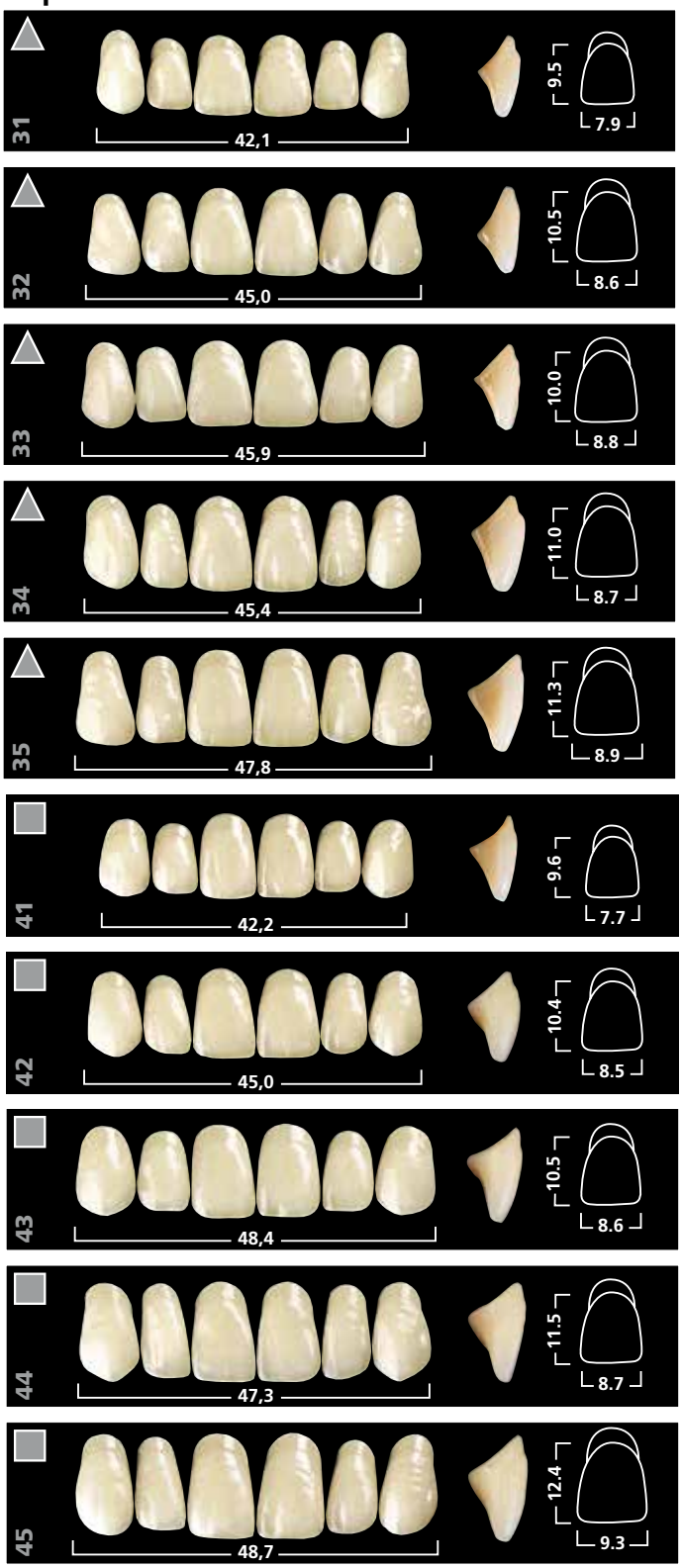

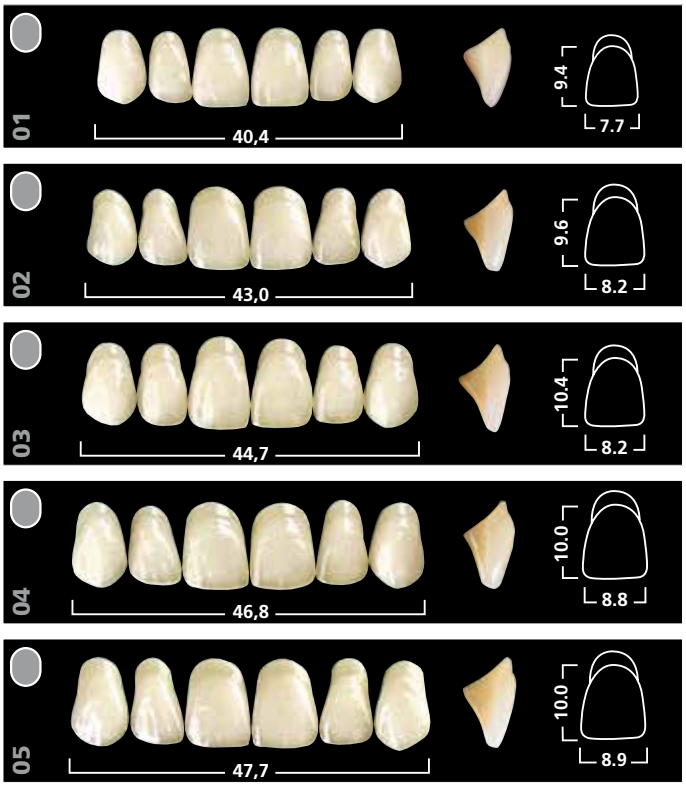

inferiori

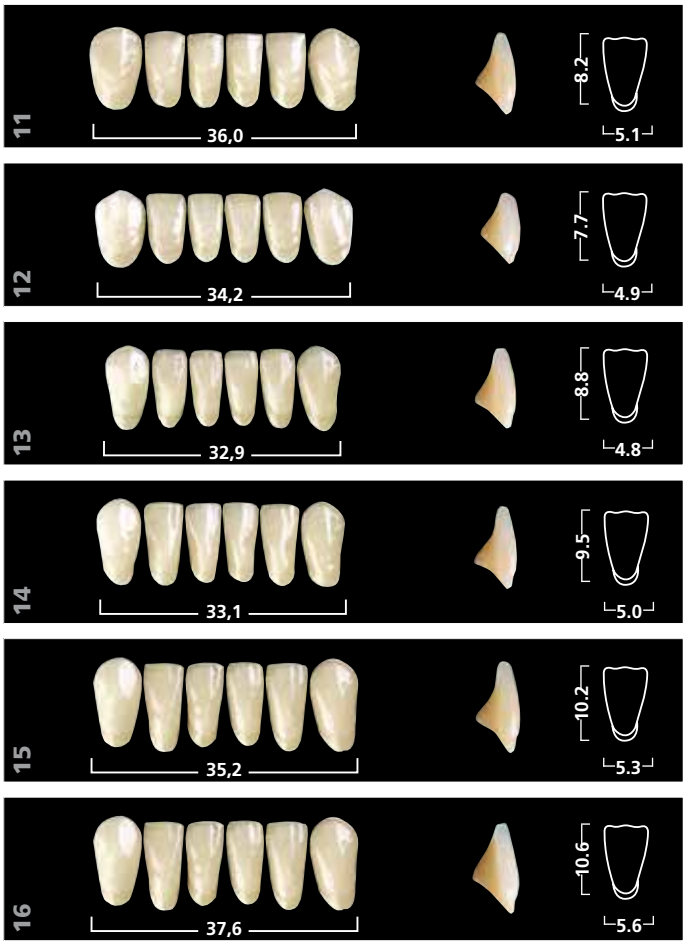

Denti latero-posteriori

Gnathostar®

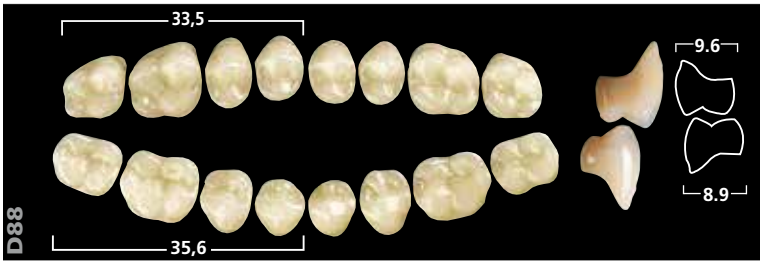

Forme
È a disposizione una gamma di 15 forme superiori e 6 forme inferiori. I denti anteriori si distinguono in forme triangolari, quadrate ed ovali, assortite nelle dimensioni piccole e grandi. I denti latero-posteriori Gnathostar comprendono 5 forme denti superiori e 5 inferiori.

Colori
I denti Ivostar / Gnathostar sono disponibili in 20 colori Chromascop, nonché 16 A-D e 4 BL Bleach.

Stratificazione
L'armonica stratificazione conferisce ai denti Ivostar/ Gnathostar l'aspetto originale del dente naturale.

Tabella di combinazione

Forma	superiori	inferiori	Denti
▲	31	13/14	D80/D82/D86
	32	15/11	D88 / D84
	33	11/15	D84
	34	15/14	D84 / D88
	35	16/15	D88 / D84
■	41	14	D80 / D86
	42	15	D84 / D88
	43	16	D88
	44	14/15	D88
	45	16	D88
●	01	12/13	D80 / D82
	02	12/13	D80 / D82
	03	15/11	D84
	04	11/15	D84
	05	11/15	D84 / D88

Ivostar® / Gnathostar®

Criteri di scelta dei denti anteriori superiori
Per la scelta dei denti siamo a conoscenza di svariate metodiche, nelle quali si prendono in considerazione la forma del viso, l'aspetto femminile o maschile, e la corporatura del paziente. Qualora mancassero dati individuali, la scelta della forma può essere rilevata direttamente in maniera statistica dall'andamento del mascellare superiore, poi ricercata nella gamma di forme a disposizione. Si possono così identificare tre tipi di gruppi denti suddivisi in forme:

- quadrate
- triangolari
- ovali

Se si classificano anatomicamente i denti anteriori Ivoclar Vivadent secondo queste tre forme di base, risulta la seguente suddivisione. La scelta dei denti Ivoclar Vivadent anteriori inferiori avviene con l'ausilio della tabella di combinazione.

Colori
I denti Ivostar / Gnathostar sono disponibili in 20 colori Chromascop, nonché 16 A-D e 4 BL Bleach.

Forme triangolari

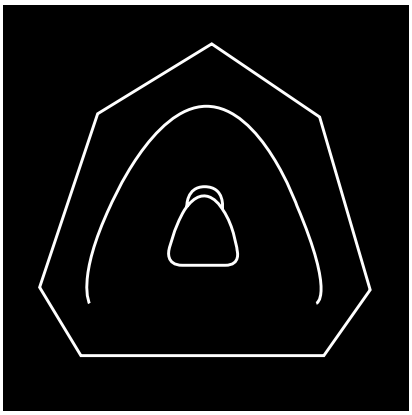

31, 32, 33, 34, 35.
Questo gruppo di denti è caratterizzato da un decorso della corona snello e che si riduce verso la zona cervicale. La convessità labiale presenta un decorso moderato. L'incisivo grande ha una forma piacevole leggermente triangolare. Il decorso della cresta alveolare è triangolare ed indica essenzialmente rapporti di masticazione incrociata.

Forme quadrate

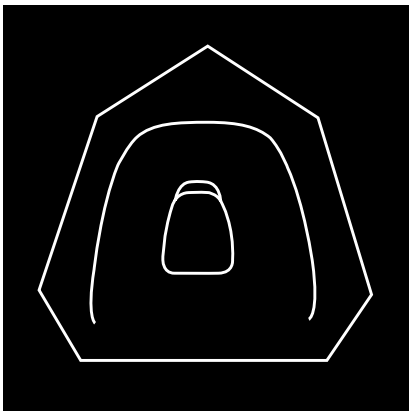

41, 42, 43, 44, 45.
Le forme sono piuttosto angolari ed il dente incisivo centrale ha un aspetto relativamente dominante. La convessità labiale presenta un decorso moderato. Il decorso della cresta alveolare è accentuatamente angolare e presenta tendenze per una masticazione normale.

Forme ovali

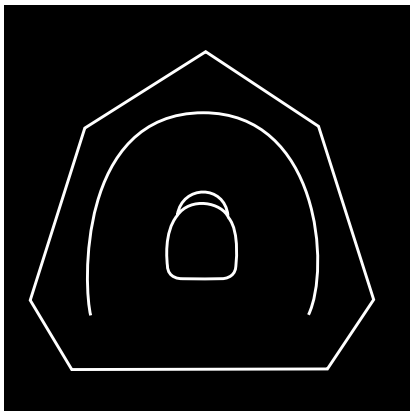

01, 02, 03, 04, 05.
L'aspetto anatomico di questo gruppo presenta particolari convessità. Ciò si evidenzia in particolar modo nella convessità labiale accentuata.
Il decorso ovale della cresta alveolare è da riscontrarsi spesso in casi di masticazione bassa.

***Form**Selector*: semplice scelta della forma dentale

BPS®

CE 0123

Le descrizioni e i dati non costituiscono alcuna garanzia degli attributi e non sono vincolanti.
© Ivoclar Vivadent AG, Schaan / Liechtenstein
Stampato in Italia
it/2015-05-21

Produttore
Ivoclar Vivadent AG
Bendererstr. 2
9494 Schaan
Liechtenstein
Tel. +423 / 235 35 35
Fax +423 / 235 33 60

Distribuito da:
Ivoclar Vivadent s.r.l.
Via Isonzo 67/69
I-40033 Casalecchio di Reno (BO)
Tel. 051 / 6113555
Fax 051 / 6113565
www.ivoclarvivadent.it

ivoclar vivadent®
passion vision innovation