



LIGHT BOND™

**LIGHT CURE ORTHODONTIC ADHESIVE
WITH OR WITHOUT FLUORIDE**

INSTRUCTIONS FOR USE



RELIANCE®

**ORTHODONTIC
PRODUCTS**

RELIANCEORTHODONTICS.COM

V4.3.20





LIGHT BOND™

LIGHT CURE ORTHODONTIC ADHESIVE
WITH OR WITHOUT FLUORIDE

EN ENGLISH TRANSLATION

INDICATIONS FOR USE: Light Bond is intended for use as a light cure bracket and lingual retainer adhesive.


INSTRUCTIONS FOR USE:

Tooth Preparation: Prophylax the enamel surface. Rinse and dry. Etch the enamel surface. Rinse and dry. Apply 1 coat of Assure® Plus and air dry.

Bracket Application: Using a spatula, smear Light Bond paste into the mesh of the bracket pad. Place bracket on the tooth and press in the desired position. Remove flash and light cure.

CAUTION: Use of UV, halogen and LED curing lights can be associated with eye damage. The patient, doctor and the assistant should wear properly designed protective eyewear when using these light curing devices.

⚠ PRECAUTIONS: Unpolymerized resins such as Light Bond Adhesive may cause skin sensation in susceptible persons. In case of contact with the skin, wash thoroughly with soap and water. If accidentally instilled into eye, flush with copious amounts of water and seek medical attention immediately. Contact with other tissues: rinse spill area immediately with copious amounts of water for several minutes.

 **TEMPERATURE LIMITATION:** Store at room temperature (15-30°C)
Avoid excessive heat. Allow product to reach room temperature prior to use.

☀ IMPORTANT! Do not expose to direct light for any extended period of time as a partial activation may occur. Paste can be applied to brackets in advance but must be shielded from any ambient light (i.e., cover with a box top).

WARRANTY: Reliance Orthodontic Products, Inc. recognizes its responsibility to replace products if proven to be defective. Reliance Orthodontic Products, Inc. does not accept liability for any damages or loss, direct or consequential, stemming from the use of or inability to use the products as described. Before using, it is the responsibility of the user to determine the suitability of the product for its intended use. The user assumes all risk and liability in connections therewith.

RX ONLY: U.S. Federal law restricts this device to sale by or on the order of a dental professional.

TO REORDER:

LBBPP	5GM LIGHT BOND BLUE PASTE-PUSH-NON FLUORIDE	LBPPF	5GM LIGHT BOND REGULAR PASTE-PUSH-FLUORIDE
LBMPFF	5GM LIGHT BOND MEDIUM PST-PUSH-FLUORIDE	LBMPF	5GM LIGHT BOND MEDIUM PST-PUSH-NON FLUORIDE
LBBPPF	5GM LIGHT BOND BLUE PASTE-PUSH-FLUORIDE	LBPSF	5GM LIGHT BOND REGULAR PASTE -SCREW W/FLUORIDE
LBMPF	5GM LIGHT BOND MEDIUM PST-TIPS-NON FLUORIDE	LBPTFLN	5GM LIGHT BOND REGULAR PASTE IN LONG NOSE TIPS W/FLUORIDE
LBBPT	5GM LIGHT BOND BLUE PASTE IN TIPS NON FLUORIDE	LBPT	5GM LIGHT BOND REGULAR PASTE IN TIPS-NON-FLUORIDE
LBMPFF	5GM LIGHT BOND MEDIUM PST-TIPS-FLUORIDE	LBTPPF	5GM LIGHT BOND THIN PST-PUSH-FLUORIDE
LBBPTF	5GM LIGHT BOND BLUE PASTE IN TIPS W FLUORIDE	LBPTF	5GM LIGHT BOND REGULAR PASTE IN TIPS W/FLUORIDE
LBPP	5GM LIGHT BOND REGULAR PASTE - PUSH NON FLUORIDE	LBPTPF	5GM LIGHT BOND THIN PST-TIPS-FLUORIDE

BG BULGARIAN TRANSLATION

ПОКАЗАНИЯ ЗА УПОТРЕБА: Light Bond е предназначен да се използва като лепило за леко втвърдяване на скоби и лингвален фиксатор.

ИНСТРУКЦИИ ЗА УПОТРЕБА:

Подготовка на зъбите: Почистете повърхността на емайла. Изплакнете и подсушете. Подложете на ецване повърхността на емайла. Изплакнете и подсушете. Нанесете 1


слой от Assure® Plus и подсушете с въздух.

Приложение за скоба: С помощта на шпатула нанесете пастата Light Bond върху мрежата на подложката на скобата. Поставете скобата върху зъба и натиснете в желаната позиция. Отстранете излишното количество и втвърдете леко.

ВНИМАНИЕ: Използването на UV, халогенна и LED светлина за втвърдяване може да е свързано с увреждане на очите. Пациентът, лекарят и асистентът трябва да носят правилно проектирани защитни очила, когато използват тези устройства за втвърдяване със светлина.

 **ПРЕДПАЗНИ МЕРКИ:** Неполимеризираните смоли, като лепилото Light Bond, може да причинят кожни усещания при чувствителни лица. В случай на контакт с кожата измийте обилно със сапун и вода. При случайно попадане в очите промийте обилно с вода и незабавно потърсете медицинска помощ. Контакт с други тъкани: незабавно изплакнете мястото на разлив с обилно количество вода в продължение на няколко минути.

 **ТЕМПЕРАТУРНО ОГРАНИЧЕНИЕ:** Да се съхранява на стайна температура (15-30°C). Избягвайте прекомерна топлина. Оставете продукта да достигне стайна температура преди употреба.

 **ВАЖНО!** Не излагайте на пряка светлина за продължителен период от време, тъй като може да настъпи частично активиране. Пастата може да бъде нанесена предварително върху скоби, но трябва да бъде защитена от всякаква светлина (т.е. покрийте с капак на кутията).

ГАРАНЦИЯ: Reliance Orthodontics Products, Inc. признава своята отговорност да замени продуктите, ако се докаже, че са дефектни. Reliance Orthodontics Products, Inc. не поема отговорност за всякакви вреди или загуби, преки или последващи, произтичащи от употребата или невъзможността за употреба на продуктите така, както е описано. Преди употреба потребителят трябва да определи пригодността на продукта за неговата предназначена употреба. Потребителят поема целия риск и отговорност във връзка с горното.

САМО ПО ЛЕКАРСКО ПРЕДПИСАНИЕ: Федералният закон на САЩ ограничава продажбата на това изделие само от или по поръчка на лекар-специалист по дентална медицина.

ЗА ПОВТОРНА ПОРЪЧКА:

LBBPP	5GM ПАСТА LIGHT BOND BLUE-ТУБА-БЕЗ ФЛУОРИД	LBPFF	5GM ОБИКНОВЕНА ПАСТА LIGHT BOND-ТУБА-ФЛУОРИД
-------	--	-------	--

LBMPPF	5GM ПАСТА LIGHT BOND MEDIUM-ТУБА-ФЛУОРИД	LBMPP	5GM ПАСТА LIGHT BOND-ТУБА-БЕЗ ФЛУОРИД
LBBPFF	5GM ПАСТА LIGHT BOND BLUE-ТУБА-ФЛУОРИД	LBPSF	5GM ОБИКНОВЕНА ПАСТА LIGHT BOND-ВИНТ-С ФЛУОРИД
LBMPT	5GM ПАСТА LIGHT BOND MEDIUM-НАКРАЙНИЦИ-БЕЗ ФЛУОРИД	LBPTFLN	5GM ОБИКНОВЕНА ПАСТА LIGHT BOND В ДЪЛГИ НАКРАЙНИЦИ С ФЛУОРИД
LBBPT	5GM ПАСТА LIGHT BOND BLUE В НАКРАЙНИЦИ БЕЗ ФЛУОРИД	LBPT	5GM ОБИКНОВЕНА ПАСТА LIGHT BOND В НАКРАЙНИЦИ БЕЗ ФЛУОРИД
LBMPTF	5GM ПАСТА LIGHT BOND MEDIUM-НАКРАЙНИЦИ-ФЛУОРИД	LBTPPF	5GM ПАСТА LIGHT BOND THIN-ТУБА-ФЛУОРИД
LBBPTF	5GM ПАСТА LIGHT BOND BLUE В НАКРАЙНИЦИ С ФЛУОРИД	LBPTF	5GM ОБИКНОВЕНА ПАСТА LIGHT BOND В НАКРАЙНИЦИ С ФЛУОРИД
LBPP	5GM ОБИКНОВЕНА ПАСТА LIGHT BOND-ТУБА-БЕЗ ФЛУОРИД	LBPTTF	5GM ПАСТА LIGHT BOND THIN-НАКРАЙНИЦИ-ФЛУОРИД

CS CZECH TRANSLATION

INDIKACE K POUŽITÍ: Light Bond je určen k použití jako světlem polymerovaného adhezivum na zámky a lingvální držáky.

NÁVOD K POUŽITÍ:

Příprava zubu: Povrch skloviny ošetřete profylakčním přípravkem. Opláchněte a osušte. Leptejte povrch skloviny. Opláchněte a osušte. Naneste 1 vrstvu Assure® Plus a usušte na vzduchu.

Nasazení zámku: Pomocí špachtle vetřete pastu Light Bond do síťoviny podložky zámku. Umístěte zámek na zub a zatlačte jej do požadované polohy. Odstraňte přešisek a polymerujte světlem.

POZOR: Použití UV, halogenových a LED polymeračních světél může být spojeno s

poškozením očí. Při používání těchto světelných polymeračních zařízení by měl pacient, lékař a asistent nosit správně navržené ochranné brýle.

OPATŘENÍ: Nepolymerizované pryskyřice, jako je adhezivum Light Bond Adhesive, mohou u vnímavých osob způsobit senzibilizaci kůže. V případě kontaktu s kůží důkladně omyjte mýdlem a vodou. Při náhodném vniknutí do očí vypláchněte velkým množstvím vody a okamžitě vyhledejte lékařskou pomoc. Kontakt s ostatními tkáněmi: plochu zasaženou rozlitím okamžitě oplachujte velkým množstvím vody několik minut.

OMEZENÍ TEPLOTY: Uchovávejte při pokojové teplotě (15-30°C). Chraňte před nadměrným teplem. Před použitím nechte produkt dosáhnout pokojové teploty.

DŮLEŽITÉ! Nevystavujte přímému světlu po delší dobu, protože může dojít k částečné aktivaci. Pasta může být nanášena na zámký předem, ale musí být chráněna před jakýmkoli okolním světlem (tj. zakryta horním víkem krabičky).

ZÁRUKA: Společnost Reliance Orthodontic Products, Inc. uznává svou odpovědnost za výměnu produktů, pokud se ukáže, že jsou vadné. Společnost Reliance Orthodontic Products, Inc nepřijímá odpovědnost za jakékoli škody nebo ztráty, přímé nebo následné, vyplývající z použití nebo nemožnosti používat produkty, jak je popsáno. Před použitím je uživatel zodpovědný za určení vhodnosti produktu pro zamýšlené použití. Uživatel přebírá veškeré riziko a odpovědnost v souvislosti s tím.

POUZE NA LÉKAŘSKÝ PŘEDPIS: USA Federální zákon omezuje prodej tohoto zařízení z titulu objednávky zubního lékaře nebo na jejím základě.

OPAKOVANÁ OBJEDNÁVKA:

LBPPP	5 G MODRÉ PASTY LIGHT BOND V TLAČNÉ STRÍKAČCE BEZ FLUORIDU	LBPPP	5 G PASTY LIGHT BOND REGULAR V TLAČNÉ STRÍKAČCE S FLUORIDEM
LBMPFF	5 G PASTY LIGHT BOND MEDIUM V TLAČNÉ STRÍKAČCE S FLUORIDEM	LBMP	5 G PASTY LIGHT BOND MEDIUM V TLAČNÉ STRÍKAČCE BEZ FLUORIDU
LBPPP	5 G MODRÉ PASTY LIGHT BOND V TLAČNÉ STRÍKAČCE S FLUORIDEM	LBPSF	5 G PASTY LIGHT BOND REGULAR, ŠROUBOVÝ UZÁVĚR S FLUORIDEM

LBMPT	5 G PASTY LIGHT BOND MEDIUM – HROTY – BEZ FLUORIDU	LBPTFLN	5 G PASTY LIGHT BOND MEDIUM V TLAČNÉ STRÍKAČCE BEZ FLUORIDU
LBAPT	5 G MODRE PASTY LIGHT BOND V HROTECH BEZ FLUORIDU	LBPT	5 G PASTY LIGHT BOND REGULAR V HROTECH BEZ FLUORIDU
LBMPFT	5 G PASTY LIGHT BOND MEDIUM – HROTY – FLUORID	LBTPPF	5 G ŘÍDKÉ PASTY LIGHT BOND V TLAČNÉ STRÍKAČCE S FLUORIDEM
LBMPFT	5 G MODRE PASTY LIGHT BOND V HROTECH S FLUORIDEM	LBPTF	5 G PASTY LIGHT BOND REGULAR V HROTECH S FLUORIDEM
LBPP	5 G PASTY LIGHT BOND REGULAR V TLAČNÉ STRÍKAČCE BEZ FLUORIDU	LBTPFT	5 G ŘÍDKÉ PASTY LIGHT BOND – HROTY – S FLUORIDEM

DA DANISH TRANSLATION

INDIKATIONER Light Bond er beregnet som en lyszærdende bracket og lingual Tandbøjle-adhesiv

BRUGSANVISNING:


Tandpræparation: Rens emaljeoverfladen. Skyl, og tør. Æts emaljeoverfladen. Skyl, og tør. Påfør 1 lag Assure® Plus og lufttør.


Bracket-applikation: Brug en spatel til at smøre Light Bond-pasta ind i nettet på bracketpuden. Placer bracket på tanden og tryk ind i den ønskede position. Fjern flash og lyszærd.

ADVARSEL: Brug af UV-, halogen- og LED-hærdelamper kan forbindes med øjenskader. Patienten, lægen og assistenten bør anvende korrekt designede beskyttelsesbriller ved brug af disse lyszærdende enheder.

FORHOLDSREGLER: Uopolymeriserede resiner, såsom Light Bond Adhesive, kan forårsage hudreaktion hos følsomme personer. Ved kontakt med huden vaskes grundigt med vand

og sæbe. Hvis der ved et uheld kommer noget i øjet, skal der skylles med rigelig mængde vand og straks søges læge. Ved kontakt med andre væv skylles det berørte område straks med rigelig mængde vand i flere minutter.

 15°C / 30°C **TEMPERATURBEGRÆNSNING:** Opbevares ved stuetemperatur (15-30°C). Undgå overdreven varme. Lad produktet nå stuetemperatur inden brug.

 **VIGTIGT!** Udsæt ikke for direkte lys i længere tid, da en delvis aktivering kan forekomme. Der kan anvendes pasta på brackets i forvejen, men skal afskærmes fra omgivende lys (dvs. dækning med et låg).

GARANTI: Reliance Orthodontic Products, Inc. påtager sig ansvaret for at erstatte et produkt, der viser sig at være defekt. Reliance Orthodontic Products, Inc. påtager sig intet ansvar for skader eller tab, direkte eller efterfølgende, der skyldes brugen af eller manglende kendskab til brug af produkterne som foreskrevet. Det er brugerens ansvar at vurdere for brug, om produktet er egnet til den tilsigtede anvendelse. Brugeren påtager sig enhver risiko og ethvert ansvar i forbindelse med brugen.

KUN ORDINATION: Amerikansk Føderal lov forbeholder dette produkt udelukkende til salg eller ordre fra en tandlæge.

GENBESTILLING:

LBBPP	5GM LIGHT BOND BLUE PASTE-PUSH-NON FLUORIDE	LBPPF	5GM LIGHT BOND REGULAR PASTE-PUSH-FLUORIDE
LBMPFF	5G LIGHT BOND MEDIUM PST-PUSH-FLUORIDE	LBMPF	5G LIGHT BOND MEDIUM PST-PUSH-NON FLUORIDE
LBBPPF	5G LIGHT BOND BLÅ PASTE-PUSH-FLUORIDE	LBPSF	5GM LIGHT BOND REGULAR PASTE -SCREW W/FLUORIDE
LBMPF	5GM LIGHT BOND MEDIUM PST-TIPS-NON FLUORIDE	LBPTFLN	5G LIGHT BOND REGULAR ASTE IN LONG NOSE TIPS W / FLUORIDE
LBBPT	5GM LIGHT BOND BLUE PASTE IN TIPS NON FLUORIDE	LBPT	5GM LIGHT BOND REGULAR PASTE IN TIPS-NON-FLUORIDE
LBMPFF	5G LIGHT BOND MEDIUM PST-TIPS-FLUORIDE	LBTPPF	5G LYSFORM TUNT PST-PUSH-FLUORIDE

LBBPTF	5GM LIGHT BOND BLUE PASTE IN TIPS W FLUORIDE	LBPTF	5G LIGHT BOND REGULAR PASTE IN TIPS W / FLUORIDE
LBPP	5G LIGHT BOND REGULAR PASTE - PUSH NON FLUORIDE	LBTPTF	5GM LIGHT BOND THIN PST-TIPS-FLUORIDE

DE GERMAN TRANSLATION


ANWENDUNGSHINWEISE: Light Bond ist zur Verwendung als lichthärtender Kleber für Brackets und Lingualretainer vorgesehen.


GEBRAUCHSANWEISUNG:


Präparation der Zähne: Reinigung der Schmelzoberfläche. Spülung und Trocknung. Ätzung der Schmelzoberfläche. Spülung und Trocknung. 1 Schicht Assure® Plus auftragen und mit Luft verblasen.

Anbringen eines Brackets: Mit einem Spatel Light Bond-Paste in das Netzgewebe des Bracket-Pads schmieren. Das Bracket auf den Zahn platzieren und in die gewünschte Position drücken. Grate entfernen und mit Licht aushärten.

VORSICHT: Die Verwendung von UV-, Halogen- und LED-Härtungslampen kann mit Augenschäden einhergehen. Der Patient, der Arzt und die Assistenzkraft sollten bei Verwendung dieser Lichthärtungsgeräte eine ordnungsgemäß ausgelegte Schutzbrille tragen.

 **VORSICHTSMASSNAHMEN:** Unpolymerisierte Harze, wie etwa Light Bond Kleber, können bei empfindlichen Personen eine Hautempfindung hervorrufen. Bei Berührung mit der Haut gründlich mit Seife und Wasser waschen. Das Auge bei versehentlichem Einträufeln mit reichlich Wasser ausspülen und sofort einen Arzt aufsuchen. Kontakt mit anderem Gewebe: Betroffenen Bereich sofort mehrere Minuten lang mit reichlich Wasser ausspülen.

 15°C / 30°C **TEMPERATURBEGRENZUNG:** Bei Raumtemperatur (15-30°C) lagern. Übermäßige Hitze vermeiden. Das Produkt vor der Verwendung Raumtemperatur erreichen lassen.

 **WICHTIG!** Das Produkt nicht über längere Zeit direktem Licht aussetzen, da eine partielle Aktivierung erfolgen kann. Die Paste kann im Voraus auf die Brackets aufgetragen werden, muss aber vor jeglichem Umgebungslicht abgeschirmt werden (d. h. Abdeckung mit einem Behälterdeckel).

GARANTIE: Reliance Orthodontic Products, Inc. nimmt seine Verantwortung ernst und ersetzt Produkte, die nachweislich defekt sind. Reliance Orthodontic Products, Inc. übernimmt keine Haftung für Schäden oder Verluste, die direkt oder indirekt aus der Verwendung der Produkte resultieren bzw. aus dem Unvermögen, diese gemäß der Beschreibung anzuwenden. Es liegt in der Verantwortung des Benutzers, vor dem Gebrauch des Produkts dessen Eignung für den vorgesehenen Verwendungszweck zu prüfen. Der Benutzer übernimmt das gesamte Risiko und die damit zusammenhängende Haftung.

VERSCHREIBUNGSPFLICHTIG: Nach dem US-amerikanischen Bundesgesetz darf dieses Produkt nur durch einen Zahnarzt oder auf Anordnung eines Zahnarztes abgegeben werden.

ZUR NACHBESTELLUNG:

LBBPP	5 G LIGHT BOND BLUE PASTE-PUSH-OHNE FLUORID	LBPPF	5 G LIGHT BOND REGULAR PASTE-PUSH-FLUORID
LBMPPF	5 G LIGHT BOND MEDIUM PASTE-PUSH-FLUORID LBMPP	LBMP	5 G LIGHT BOND MEDIUM PASTE-PUSH-OHNE FLUORID
LBBPPF	5 G LIGHT BOND BLUE PASTE-PUSH-FLUORID	LBPSF	5 G LIGHT BOND REGULAR PASTE -SCHRAUBE MIT FLUORID
LBMPT	5 G LIGHT BOND MEDIUM PASTE-KANÜLEN-OHNE FLUORID	LBPTFLN	5 G LIGHT BOND REGULAR PASTE IN SCHNABELKANÜLEN MIT FLUORID
LBBPT	5 G LIGHT BOND BLUE PASTE IN KANÜLEN OHNE FLUORID	LBPT	5 G LIGHT BOND REGULAR PASTE IN KANÜLEN-OHNE-FLUORID
LBMPTF	5 G LIGHT BOND MEDIUM PASTE-KANÜLEN-FLUORID	LBTPPF	5 G LIGHT BOND THIN PASTE-PUSH-FLUORID
LBBPTF	5 G LIGHT BOND BLUE PASTE IN KANÜLEN MIT FLUORID	LBPTF	5 G LIGHT BOND REGULAR PASTE IN KANÜLEN MIT FLUORID

LBPP

5 G LIGHT BOND
REGULAR PASTE - PUSH
OHNE FLUORID

LBPTF

5 G LIGHT BOND THIN
PASTE-KANÜLEN-
FLUORID

EL GREEK TRANSLATION

ΕΝΔΕΙΞΕΙΣ ΧΡΗΣΗΣ: Το Light Bond προορίζεται για χρήση ως φωτοπολυμεριζόμενο συγκολλητικό αγκυλίων και γλωσσικών συγκρατητικών.

ΟΔΗΓΙΕΣ ΧΡΗΣΗΣ:

Παρασκευή δοντιού: Προφυλάξτε την επιφάνεια της αδαμαντίνης. Ξεπλύνετε και στεγνώστε την επιφάνεια αδαμαντίνης. Ξεπλύνετε και στεγνώστε. Εφαρμόστε 1 στρώση Assure® Plus και στεγνώστε με αέρα.

Εφαρμογή αγκυλίου: Χρησιμοποιώντας μια σπάτουλα, επαλείψτε την πάστα Light Bond εντός του πλέγματος στη βάση του αγκυλίου. Τοποθετήστε το αγκύλιο στο δόντι και πιέστε το στην επιθυμητή θέση. Αφαιρέστε την περίσσεια υλικού και φωτοπολυμερίστε.

ΠΡΟΣΟΧΗ: Η χρήση λυχνιών πολυμερισμού UV, αλογόνου και LED μπορεί να επιφέρει οφθαλμική βλάβη. Ο ασθενής, ο ιατρός και ο βοηθός θα πρέπει να φορούν κατάλληλα σχεδιασμένα προστατευτικά γυαλιά κατά τη χρήση αυτών των συσκευών φωτοπολυμερισμού.

ΠΡΟΦΥΛΑΞΕΙΣ: Οι μη πολυμερισμένες ρητίνες, όπως το συγκολλητικό Light Bond, μπορεί να προκαλέσουν δερματική αντίδραση σε ευπαθή άτομα. Σε περίπτωση επαφής με το δέρμα, πλύνετε προσεκτικά με σαπούνι και νερό. Σε περίπτωση ακούσιας ενστάλαξης εντός του οφθαλμού, ξεπλύνετε με άφθονη ποσότητα νερού και αναζητήστε αμέσως ιατρική βοήθεια. Επαφή με άλλους ιστούς: ξεπλύνετε αμέσως την περιοχή με άφθονη ποσότητα νερού για αρκετά λεπτά.

15°C 30°C ΟΡΙΟ ΘΕΡΜΟΚΡΑΣΙΑΣ: Φυλάσσεται σε θερμοκρασία δωματίου (15-30°C). Αποφεύγετε την υπερβολική θερμότητα. Περιμένετε μέχρι το προϊόν να φθάσει σε θερμοκρασία δωματίου πριν από τη χρήση.

ΣΗΜΑΝΤΙΚΟ! Να μην εκτίθεται απευθείας στο φως για παρατεταμένη χρονική περίοδο, καθώς ενδέχεται να προκύψει μερική ενεργοποίηση. Η πάστα μπορεί να εφαρμοστεί εκ των προτέρων στα αγκύλια, αλλά πρέπει να είναι προστατευμένη από το φως του περιβάλλοντος (δηλαδή, καλύψτε με το καπάκι ενός κουτιού).

ΕΓΓΥΗΣΗ: Η Reliance Orthodontic Products, Inc. αναγνωρίζει την ευθύνη της να αντικαταστήσει τα προϊόντα εάν αποδειχθεί ότι είναι ελαττωματικά. Η Reliance Orthodontic

Products, Inc. δεν αποδέχεται ευθύνη για οποιοσδήποτε ζημιές ή απώλειες, άμεσες ή παρεπόμενες, οι οποίες προκύπτουν από τη χρήση ή αδυναμία χρήσης των προϊόντων όπως περιγράφεται. Πριν από τη χρήση, αποτελεί ευθύνη του χρήστη να καθορίσει την καταλληλότητα του προϊόντος για την προβλεπόμενη χρήση του. Ο χρήστης αναλαμβάνει κάθε κίνδυνο και ευθύνη σχετική με το παρόν.

ΜΟΝΟ ΜΕ ΙΑΤΡΙΚΗ ΣΥΝΤΑΓΗ: ΗΠΑ Ο ομοσπονδιακός νόμος περιορίζει την πώληση αυτής της συσκευής μόνο από ή κατόπιν εντολής οδοντίατρου.

ΓΙΑ ΕΚ ΝΕΟΥ ΠΑΡΑΓΓΕΛΙΑ:

LBPP	5 GM LIGHT BOND ΠΑΣΤΑ ΣΕ ΜΠΛΕ ΑΠΟΧΡΩΣΗ - ΕΜΒΟΛΟ - ΧΩΡΙΣ ΦΘΟΡΙΟ	LBPPF	5 GM LIGHT BOND REGULAR ΠΑΣΤΑ - ΕΜΒΟΛΟ - ΜΕ ΦΘΟΡΙΟ
LBMPPF	5 GM LIGHT BOND MEDIUM ΠΑΣΤΑ - ΕΜΒΟΛΟ - ΜΕ ΦΘΟΡΙΟ	LBMPP	5 GM LIGHT BOND MEDIUM ΠΑΣΤΑ - ΕΜΒΟΛΟ - ΧΩΡΙΣ ΦΘΟΡΙΟ
LBPPF	5 GM LIGHT BOND ΠΑΣΤΑ ΣΕ ΜΠΛΕ ΑΠΟΧΡΩΣΗ - ΕΜΒΟΛΟ - ΜΕ ΦΘΟΡΙΟ	LBPSF	5 GM LIGHT BOND REGULAR ΠΑΣΤΑ - ΒΙΔΩΤΗ - ΜΕ ΦΘΟΡΙΟ
LBMP	5 GM LIGHT BOND MEDIUM ΠΑΣΤΑ - ΡΥΓΧΗ - ΧΩΡΙΣ ΦΘΟΡΙΟ	LBPTFLN	5 GM LIGHT BOND ΠΑΣΤΑ ΣΕ ΦΥΣΙΚΗ ΑΠΟΧΡΩΣΗ ΣΕ ΡΥΓΧΗ ΜΕ ΜΑΚΡΙΑ ΜΥΤΗ ΜΕ ΦΘΟΡΙΟ
LBPT	5 GM LIGHT BOND ΠΑΣΤΑ ΣΕ ΜΠΛΕ ΑΠΟΧΡΩΣΗ ΣΕ ΡΥΓΧΗ ΧΩΡΙΣ ΦΘΟΡΙΟ	LBPT	5 GM LIGHT BOND ΠΑΣΤΑ ΣΕ ΦΥΣΙΚΗ ΑΠΟΧΡΩΣΗ ΣΕ ΡΥΓΧΗ ΧΩΡΙΣ ΦΘΟΡΙΟ
LBMPTF	5 GM LIGHT BOND MEDIUM ΠΑΣΤΑ - ΡΥΓΧΗ - ΦΘΟΡΙΟ	LBTPPF	5 GM LIGHT BOND THIN ΠΑΣΤΑ - ΕΜΒΟΛΟ - ΜΕ ΦΘΟΡΙΟ
LBPTF	5 GM LIGHT BOND ΠΑΣΤΑ ΣΕ ΜΠΛΕ ΑΠΟΧΡΩΣΗ ΣΕ ΡΥΓΧΗ ΜΕ ΦΘΟΡΙΟ	LBPTF	5 GM LIGHT BOND ΠΑΣΤΑ ΣΕ ΦΥΣΙΚΗ ΑΠΟΧΡΩΣΗ ΣΕ ΡΥΓΧΗ ΜΕ ΦΘΟΡΙΟ
LBPP	5 GM LIGHT BOND REGULAR ΠΑΣΤΑ - ΕΜΒΟΛΟ - ΧΩΡΙΣ ΦΘΟΡΙΟ	LBTPTF	5 GM LIGHT BOND THIN ΠΑΣΤΑ - ΡΥΓΧΗ - ΦΘΟΡΙΟ

ES SPANISH TRANSLATION

INDICACIONES DE USO: Light Bond está diseñado para el uso como adhesivo fotopolimerizable para brackets y retenedores.

INSTRUCCIONES DE USO:

Preparación de los dientes: Realice la profilaxis de la superficie del esmalte. Enjuague y seque. Grabe la superficie del esmalte. Enjuague y seque. Aplique una capa de Assure® Plus y seque con aire.

Aplicación en brackets: Con una espátula, unte la pasta Light Bond en la malla de la base del bracket. Coloque el bracket en el diente y presione en la posición deseada. Retire el exceso del producto y fotopolimerice.

PRECAUCIÓN: El uso de luces UV, halógenas y lámparas LED para polimerización puede estar asociado con daño ocular. El paciente, el médico y el asistente deben usar gafas protectoras debidamente diseñadas cuando utilicen estos dispositivos de fotopolimerización.

⚠️ PRECAUCIONES: Las resinas no polimerizadas, como el adhesivo Light Bond, pueden provocar sensibilidad cutánea en personas susceptibles. En caso de contacto con la piel, lávese bien con agua y jabón. Si se instala accidentalmente en el ojo, enjuague con abundante agua y obtenga atención médica de inmediato. Contacto con otros tejidos: enjuague el área de derrame inmediatamente con abundante agua durante varios minutos.

15°C 30°C
LIMITACIÓN DE TEMPERATURA: Conserve a temperatura ambiente (15-30°C). Evite el exceso de temperatura. Deje que el producto alcance la temperatura ambiente antes de usarlo.

⚠️ ¡IMPORTANTE! No lo exponga a la luz directa durante un período prolongado, ya que puede producirse una activación parcial. Puede aplicarse la pasta a los brackets con antelación, pero debe estar protegida de la luz ambiental (es decir, cubierta con una tapa).

GARANTÍA: Reliance Orthodontic Products, Inc. reconoce su responsabilidad de reemplazar los productos si se demuestra que son defectuosos. Reliance Orthodontic Products, Inc. no asume responsabilidad alguna por daños o pérdidas, ya sean directos o indirectos, que surjan del uso o de la incapacidad para usar los productos como se describe. Antes de usar el producto, es responsabilidad del usuario determinar si es adecuado para el uso previsto. El usuario asume todo el riesgo y la responsabilidad en relación con ello.

VENTA BAJO RECETA: Las leyes federales de los EE.UU. exigen que la venta de este dispositivo se realice solo a través de un profesional odontológico o por indicación de este.

INFORMACIÓN PARA NUEVOS PEDIDOS:

LBPP	LIGHT BOND PASTA AZUL-JERINGA DE EMPUJE DE 5 G -SIN FLÚOR	LBPPF	LIGHT BOND PASTA REGULAR-JERINGA DE EMPUJE DE 5 G - FLÚOR
LBMPFF	LIGHT BOND PASTA MEDIO-JERINGA DE EMPUJE DE 5 G - FLÚOR	LBMPF	LIGHT BOND PASTA MEDIO-JERINGA DE EMPUJE DE 5 G - SIN FLÚOR
LBPPPF	LIGHT BOND PASTA AZUL-JERINGA DE EMPUJE DE 5 G - FLÚOR	LBPSF	LIGHT BOND PASTA REGULAR-JERINGA DE 5 G - CON FLÚOR
LBMP	LIGHT BOND PASTA MEDIO-PUNTAS DE 5 G -SIN FLÚOR	LBPTFLN	LIGHT BOND PASTA REGULAR EN PUNTAS LARGAS DE 5 G CON FLÚOR
LBPT	LIGHT BOND PASTA AZUL-PUNTAS DE 5 G -SIN FLÚOR	LBPT	LIGHT BOND PASTA REGULAR-PUNTAS DE 5 G -SIN FLÚOR
LBMP	LIGHT BOND PASTA MEDIO-PUNTAS DE 5 G - FLÚOR	LBTPPF	LIGHT BOND PASTA FINA-JERINGA DE EMPUJE DE 5 G - FLÚOR
LBPTF	LIGHT BOND PASTA AZUL-PUNTAS DE 5 G - CON FLÚOR	LBPTF	LIGHT BOND PASTA REGULAR-PUNTAS DE 5 G - CON FLÚOR
LBPP	LIGHT BOND PASTA REGULAR-JERINGA DE EMPUJE DE 5 G - SIN FLÚOR	LBPTF	LIGHT BOND PASTA FINA DE 5 G- PUNTAS - FLÚOR

FR FRENCH TRANSLATION

INDICATIONS D'UTILISATION : Le Light Bond est destiné à être utilisé comme adhésif de boîtier ou de contention linguale photopolymérisable.

MODE D'EMPLOI :

Préparation des dents : Procéder à la prophylaxie de la surface de l'émail. Rincer et sécher. Mordancer la surface de l'émail. Rincer et sécher. Appliquer 1 couche d'Assure® Plus et laisser sécher à l'air libre.

Application de boîtiers : À l'aide d'une spatule, étaler la pâte Light Bond dans la ligature du tampon de boîtier. Placer le boîtier sur la dent et appuyer dans la position souhaitée. Supprimer l'excédent de produit, puis photopolymériser.

ATTENTION : L'utilisation de lampes UV, halogènes et LED peut être associée à des lésions oculaires. Le patient, le praticien et l'assistant doivent porter des lunettes de protection spécialement conçues à cet effet lorsqu'ils utilisent ces appareils de photopolymérisation.

⚠ PRÉCAUTIONS : Les résines non polymérisées telles que l'adhésif Light Bond peuvent provoquer des sensations cutanées chez les personnes sensibles. En cas de contact avec la peau, se laver soigneusement avec du savon et de l'eau. En cas d'instillation accidentelle dans l'œil, rincer abondamment à l'eau et consulter immédiatement un médecin. Contact avec d'autres tissus: rincer immédiatement la zone atteinte abondamment avec de l'eau, pendant plusieurs minutes.

15°C / 30°C
LIMITES DE LA TEMPÉRATURE : À conserver à température ambiante (15-30°C). Éviter les chaleurs excessives. Laisser le produit atteindre la température ambiante avant de l'utiliser.

⚠ IMPORTANT ! Ne pas exposer à la lumière directe pendant une période prolongée, car une activation partielle peut se produire. La pâte peut être appliquée à l'avance sur les boîtiers, mais elle doit être protégée de toute lumière ambiante (c'est-à-dire recouverte du couvercle de la boîte).

GARANTIE : Reliance Orthodontic Products, Inc. reconnaît la responsabilité qui lui incombe de remplacer tout produit prouvé défectueux. Reliance Orthodontic Products, Inc. décline toute responsabilité pour tout dommage ou perte, direct(e) ou indirect(e), découlant de l'utilisation ou de l'incapacité d'utiliser les produits selon les indications. Avant l'utilisation, il incombe à l'utilisateur de déterminer si le produit convient à l'usage auquel il est destiné. L'utilisateur assume tous les risques et responsabilités y afférents.

UNIQUEMENT SUR ORDONNANCE : ÉTATS-UNIS La loi fédérale limite la vente de ce dispositif à la vente par ou sur ordre d'un professionnel dentaire.

POUR TOUTE NOUVELLE COMMANDE :

LBPP	5 G DE PÂTE LIGHT BOND BLEUE - SERINGUE À POUSSER - NON FLUORÉE	LBPPF	5 G DE PÂTE LIGHT BOND REGULAR - SERINGUE À POUSSER - FLUORÉE
------	---	-------	---

LBMPPF	5 G DE PÂTE LIGHT BOND MEDIUM - SERINGUE À POUSSER - FLUORÉE	LBMP	5 G DE PÂTE LIGHT BOND MEDIUM - SERINGUE À POUSSER - NON FLUORÉE
LBBPPF	5 G DE PÂTE LIGHT BOND BLEUE - SERINGUE À POUSSER - FLUORÉE	LBPSF	5 G DE PÂTE LIGHT BOND REGULAR - VIS - FLUORÉE
LBMP	5 G DE PÂTE LIGHT BOND MEDIUM - EMOUITS - NON FLUORÉE	LBPTFLN	5 G DE PÂTE LIGHT BOND REGULAR - EMOUITS LONGS - FLUORÉE
LBBPT	5 G DE PÂTE LIGHT BOND BLEUE - EMOUITS - NON FLUORÉE	LBPT	5 G DE PÂTE LIGHT BOND REGULAR - EMOUITS - NON FLUORÉE
LBMP	5 G DE PÂTE LIGHT BOND MEDIUM - EMOUITS - FLUORÉE	LBTPPF	5 G DE PÂTE LIGHT BOND THIN - SERINGUE À POUSSER - FLUORÉE
LBBPTF	5 G DE PÂTE LIGHT BOND BLEUE - EMOUITS - FLUORÉE LBPTF	LBPTF	5 G DE PÂTE LIGHT BOND REGULAR - EMOUITS - FLUORÉE
LBPP	5 G DE PÂTE LIGHT BOND REGULAR - SERINGUE À POUSSER - NON FLUORÉE	LBTPTF	5 G DE PÂTE LIGHT BOND THIN - EMOUITS - FLUORÉE

HR CROATIAN TRANSLATION

INDIKACIJE ZA UPOTREBU: Proizvod Light Bond koristi se kao adheziv za bravice učvršćivanja svjetlošću i kao adheziv za lingvalna retencijska sredstva.

UPUTE ZA UPOTREBU:

Priprema zuba: Profilirajte površinu cakline. Isperite i osušite. Provedite jetkanje cakline. Isperite i osušite. Nanesite 1 sloj proizvoda Assure® Plus i osušite zrakom.

Postavljanje bravice: Lopaticom razmažite pastu Light Bond u mrežicu podnožja bravice. Postavite bravicu na zub i pritisnite u željeni položaj. Uklonite višak paste i provedite svjetlosno učvršćivanje.

OPREZ: Korištenje UV, halogenog i LED svjetla za učvršćivanje može izazvati oštećenje očiju. Pacijent, liječnik i asistent trebaju koristiti propisno dizajnirane zaštitne naočale za vrijeme upotrebe ovih uređaja za svjetlosno učvršćivanje.

MJERE OPREZA: Nepolimerizirane smole kao što je adheziv Light Bond mogu kod osjetljivih osoba izazvati reakcije na koži. U slučaju dodira s kožom, temeljito je operite sapunom

i vodom. Ako slučajno dospije u oči, isperite obilnom količinom vode i odmah potražite liječničku pomoć. Kontakt s ostalim tkivima: područje na kojem je došlo do izljeva odmah isperite obilnim količinama vode nekoliko minuta.



OGRAIČENJE TEMPERATURE: Čuvati na sobnoj temperaturi (15-30°C) Izbjegavajte pretjeranu toplinu. Ostavite proizvodu da postigne sobnu temperaturu prije upotrebe.

VAŽNO! Ne izlažite izravnom svjetlu duže vremensko razdoblje jer može doći do djelomičnog aktiviranja. Pasta se može nanijeti na bravice unaprijed ali se mora zakloniti od vanjskog svjetla (tj. pokriti poklopcem).

JAMSTVO: Reliance Orthodontic Products, Inc. preuzima odgovornost za zamjenu proizvoda ako se dokaže da su neispravni. Reliance Orthodontic Products, Inc. ne preuzima odgovornost za bilo kakvu štetu ili gubitak, izravan ili posljedičan, koji proizlazi iz upotrebe ili nesposobnosti da se proizvod upotrebljava kako je opisano. Prije upotrebe, korisnik je dužan utvrditi prikladnost proizvoda za njegovu predviđenu namjenu. Korisnik preuzima sav rizik i odgovornost u vezi s navedenim.

SAMO NA RX: Savezni zakon SAD-a ograničava kupovinu ovog proizvoda na stomatološke radnike ili po njihovom nalogu.

PODACI ZA NARUDŽBU:

LBBPP	5GM LIGHT BOND PLAVA PASTA-POTISNA-BEZ FLUORIDA	LBPPF	5GM LIGHT BOND OBIČNA PASTA-POTISNA-FLUORID
LBMPPF	5GM LIGHT BOND SREDNJA PASTA-POTISNA-FLUORID	LBMP	5GM LIGHT BOND SREDNJA PASTA-POTISNA-BEZ FLUORIDA
LBBPPF	5GM LIGHT BOND PLAVA PASTA-POTISNA-FLUORID	LBPSF	5GM LIGHT BOND OBIČNA PASTA -SCREW S FLUORIDOM

LBMP T	5GM LIGHT BOND SREDNJA PASTA-VRHOVI- BEZ FLUORIDA	LBPTFLN	5GM LIGHT BOND OBIČNA PASTA U DUGAČKOM VRHU FLUORID
LB BPT	5GM LIGHT BOND PLAVA PASTA U VRHU BEZ FLUORIDA	LBPT	5GM LIGHT BOND OBIČNA PASTA U VRHU-BEZ- FLUORIDA
LBMP TF	5GM LIGHT BOND SREDNJA PASTA-VRHOVI- FLUORID	LBTPPF	5GM LIGHT LOND TANKA PST-POTISNA-FLUORID
LB BPT F	5GM LIGHT BOND PLAVA PASTA U VRHU FLUORID	LBPT F	5GM LIGHT BOND OBIČNA PASTA U VRHU FLUORID
LBPP	5GM LIGHT BOND OBIČNA PASTA - POTISNA BEZ FLUORIDA	LBTPTF	5GM LIGHT BOND TANKA PST-VRHOVI-FLUORID

HU HUNGARIAN TRANSLATION

ALKALMAZÁSI JAVALLATOK: A Light Bond fényre kötő bracket és linguális retainer ragasztóként használható.

HASZNÁLATI UTASÍTÁS:

Fog előkészítése: Öblítse le és szárítsa meg. Savazza a zománc felszínét. Öblítse le és szárítsa meg. Vigyen fel 1 réteg Assure® Plus-t és légárammal szárítsa meg.

Bracket felhelyezés: Egy spatula segítségével kenje el a Light Bond pasztát a brackettalp fémhálóján. Helyezze a bracketet a fogra, és nyomja a kívánt helyzetbe. Távolítsa el a kinyomódott felesleges anyagot és a fotopolimerizáljon.

VIGYÁZAT: Az UV, halogén és LED polimerizációs lámpák használata szemkárosodással járhat. A betegnek, az orvosnak és az asszisztensnek a fotopolimerizációs eszközök használata során megfelelően kialakított védőszemüveget kell viselnie.

⚠ **ÖVINTÉZKEDÉSEK:** A nem polimerizált gyanták, mint például a Light Bond ragasztóanyag, az arra érzékeny személyeknél bőrirritációt okozhat. Bőrrel való érintkezés esetén alaposan mossa le a szappannal és vízzel. Véletlen szembe jutás esetén öblítse ki bő vízzel és azonnal forduljon orvoshoz. Egyéb szövetekkel történő érintkezés: a szivárgással érintett területet azonnal, több percig öblítse le bőséges mennyiségű vízzel.



HŐMÉRSÉKLETKORLÁTOZÁS: Szobahőmérsékleten (15-30°C) tárolandó.

Kerülje a túlzott hőt. Használat előtt hagyja, hogy a termék elérje a szobahőmérsékletet.

☀ **FONTOS!** Ne tegye ki hosszabb ideig közvetlen fénynek, mert részleges aktiváció léphet fel. A pasztát előre fel lehet vinni a bracketekre, de óvni kell minden környezeti fénytől (azaz fedje le egy doboz tetejével).

GARANCIA: A Reliance Orthodontic Products, Inc. vállalja, hogy kicseréli a termékeket, amennyiben azok hibásnak bizonyulnak. A Reliance Orthodontic Products, Inc. nem vállal felelősséget semmilyen közvetlen vagy következményes kárért vagy veszteségért, amely a termékek fentiekben ismertetett felhasználásából vagy a fenti előírásoktól eltérő felhasználásából fakad. Használat előtt a felhasználó felelőssége annak meghatározása, hogy a termék alkalmas-e a rendeltetés szerű felhasználásra. Ezzel kapcsolatban minden felelősség és kockázat a felhasználót terheli.

KIZÁRÓLAG ORVOSI RENDELVÉNYRE: Az Amerikai Egyesült Államok A szövetségi törvények értelmében az eszköz kizárólag fogászati rendelvényre vagy fogszakorvos részére értékesíthető.

AZ UTÁNRENDELÉSHEZ:

LB BPP	5 GM LIGHT BOND KÉK-PASZTA- NYOMÓFECSKENDŐ- FLUORIDMENTES	LB PPF	5 GM LIGHT BOND REGULAR PASZTA- NYOMÓFECSKENDŐ- FLUORIDOS
LBMP PF	5 GM LIGHT BOND MEDIUM PASZTA- NYOMÓFECSKENDŐ- FLUORIDOS	LB MP P	5 GM LIGHT BOND MEDIUM PASZTA- NYOMÓFECSKENDŐ- FLUORIDMENTES
LB BPP F	5 GM LIGHT BOND KÉK PASZTA- NYOMÓFECSKENDŐ- FLUORIDOS	LB P S F	5 GM LIGHT BOND REGULAR PASZTA - CSAVAROS FLUORIDOS
LBMP T	5 GM LIGHT BOND MEDIUM PASZTA-HEGYEK FLUORIDMENTES	LBPTFLN	5 GM LIGHT BOND REGULAR PASZTA HOSSZÚ HEGBEN FLUORIDOS
LB BPT	5 GM LIGHT BOND KÉK PASZTA HEGBEN, FLUORIDMENTES	LBPT	5 GM LIGHT BOND REGULAR PASZTA HEGBEN, FLUORIDMENTES

LBMPFT	5 GM LIGHT BOND MEDIUM PASZTA- HEGYEK- FLUORIDOS	LBTPPF	5 GM LIGHT BOND HÍG PASZTA- NYOMÓFECSKENDŐ- FLUORIDOS
LBBPTF	5 GM LIGHT BOND KÉK PASZTA HEGYBEN, FLUORIDOS	LBPTF	5 GM LIGHT BOND REGULAR PASZTA HEGYBEN, FLUORIDOS
LBPP	5 GM LIGHT BOND REGULAR PASZTA - NYOMÓFECSKENDŐ, FLUORIDOS	LBTPTF	5 GM LIGHT BOND HÍG, HEGYEK, FLUORIDOS

IT ITALIAN TRANSLATION

INDICAZIONI PER L'USO Light Bond è utilizzato come adesivo foto polimerizzabile per bracket e retainer linguali.


ISTRUZIONI PER L'USO

Preparazione dei denti: Eseguire la profilassi della superficie dello smalto. Risciacquare e asciugare. Mordenzare la superficie dello smalto. Risciacquare e asciugare. Applicare 1 strato di Assure® Plus e asciugare all'aria.

Applicazione sul bracket: Con una spatola, spalmare la pasta Light Bond nella maglia della piastrina del bracket. Posizionare il bracket sul dente e premere nella posizione desiderata. Rimuovere eventuali sbavature e fotopolimerizzare.

ATTENZIONE: L'uso di lampade polimerizzanti UV, alogene e LED può essere associato a danni agli occhi. Il paziente, il medico e l'assistente devono indossare protezioni oculari adeguatamente progettate quando si utilizzano questi dispositivi di fotopolimerizzazione.

⚠ PRECAUZIONI: Le resine non polimerizzate, come l'Adesivo Light Bond, possono causare sensibilizzazione cutanea nelle persone predisposte. In caso di contatto con la pelle, lavare accuratamente con sapone e acqua. Se accidentalmente instillati negli occhi, lavare abbondantemente con molta acqua e rivolgersi immediatamente a un medico. Contatto con altri tessuti: risciacquare immediatamente l'area di fuoriuscita con abbondanti quantità di acqua per vari minuti.

15°C  **30°C**
LIMITI DI TEMPERATURA: Conservare a temperatura ambiente (15-30°C). Evitare il calore eccessivo. Lasciare che il prodotto raggiunga la temperatura ambiente prima dell'uso.

☀ IMPORTANTE! Non esporre alla luce diretta per un periodo di tempo prolungato, poiché potrebbe verificarsi un'attivazione parziale. La pasta può essere applicata in anticipo sui bracket, ma deve essere protetta da qualsiasi luce ambientale (ad es. coprire con un coperchio di una scatola).

GARANZIA: Reliance Orthodontic Products, Inc. si assume la responsabilità per la sostituzione dei prodotti qualora se ne dimostri la difettosità. Reliance Orthodontic Products, Inc. non si assume responsabilità per eventuali danni o perdite, diretti o conseguenti, derivanti dall'uso o dall'incapacità di usare i prodotti così come descritti. Prima dell'uso, è responsabilità dell'utilizzatore determinare l'adeguatezza del prodotto per l'uso previsto. L'utilizzatore si assume tutti i rischi e le responsabilità connesse.

SOLO SU PRESCRIZIONE MEDICA: STATI UNITI la legge federale degli Stati Uniti limita la vendita di questo dispositivo a odontoiatri o su prescrizione medica.

PER IL RIORDINO:

LBPPP	PASTA LIGHT BOND BLUE 5 G-PRESSIONE-SENZA FLUORURO	LBPPF	PASTA LIGHT BOND REGULAR 5 G-PRESSIONE-CON FLUORURO
LBMPPF	PASTA LIGHT BOND MEDIUM 5 G-PRESSIONE- CON FLUORURO	LBMP	PASTA LIGHT BOND MEDIUM 5 G-PRESSIONE- SENZA FLUORURO
LBBPPF	PASTA LIGHT BOND BLUE 5 G-PRESSIONE-CON FLUORURO	LBPSF	PASTA LIGHT BOND BLUE 5 G-VITE-CON FLUORURO
LBMP	PASTA LIGHT BOND MEDIUM 5 G-PUNTE- SENZA FLUORURO	LBPTFLN	PASTA LIGHT BOND REGULAR 5 G-PUNTE IN LONG NOSE-CON FLUORURO
LBBPT	PASTA LIGHT BOND BLUE 5 G-PUNTE SENZA FLUORURO	LBPT	PASTA LIGHT BOND REGULAR 5 G-PUNTE SENZA FLUORURO
LBMPFT	PASTA LIGHT BOND MEDIUM 5 G-PUNTE-CON FLUORURO	LBTPPF	PASTA LIGHT BOND SOTTILE 5 G-PRESSIONE- CON FLUORURO

LBBPTF	PASTA LIGHT BOND BLUE 5 G-PUNTE CON FLUORURO	LBPTF	PASTA LIGHT BOND REGULAR 5 G-PUNTE CON FLUORURO
LBPP	PASTA LIGHT BOND REGULAR 5 G-PRESSIONE-SENZA FLUORURO	LBTPTF	PASTA LIGHT BOND SOTTILE 5 G-PUNTE-CON FLUORURO

NL DUTCH TRANSLATION


INDICATIES VOOR GEBRUIK: Light Bond is bedoeld voor gebruik als lighthardingsbeugel en lijm voor linguale retainers.


GEBRUIKSAANWIJZING:


Tandvoorbereiding: Reinig het emailoppervlak. Spoel en droog. Ets het emailoppervlak. Spoel en droog. Breng 1 laag Assure® Plus aan en blaas deze droog.

Beugel aanbrengen: Smeer met behulp van een spatel Light Bond-pasta in het gaas van het beugelpad. Plaats de beugel op de tand en druk deze in de gewenste positie. Flitser verwijderen en lichtuitharden.

LET OP: Het gebruik van UV-, halogeen- en LED-uithardingslampen kan in verband worden gebracht met oogschade. De patiënt, de arts en de assistent moeten bij het gebruik van deze lichtuithardingsapparaten een goed ontworpen veiligheidsbril dragen.

 **LET OP:** Niet-gepolymeriseerde harsen zoals Light Bond Adhesive kunnen bij gevoelige personen huidirritatie veroorzaken. In geval van contact met de huid, grondig wassen met zeep en water. Als het per ongeluk in de ogen komt, spoel dan met een grote hoeveelheid water en zoek onmiddellijk medische hulp. Bij contact met andere weefsels: gedurende enkele minuten overvloedig spoelen.

 **TEMPERATUURBEPERKING:** Bewaren bij kamertemperatuur (15-30°C). Vermijd overmatige hitte. Laat het product op kamertemperatuur komen voor gebruik.

 **BELANGRIJK!** Stel het apparaat niet voor langere tijd bloot aan direct licht, omdat er dan een gedeeltelijke activering kan plaatsvinden. De pasta kan vooraf op de beugels worden aangebracht, maar moet worden afgeschermd van het omgevingslicht (d.w.z. met een deksel van de doos).

GARANTIE: Reliance Orthodontic Products, Inc. erkent haar verantwoordelijkheid om producten te vervangen als blijkt dat ze defect zijn. Reliance Orthodontic Products, Inc. aanvaardt geen aansprakelijkheid voor enige schade of verlies, direct of indirect, die

voortvloeit uit het gebruik of het niet kunnen gebruiken van de producten zoals beschreven. Het is de verantwoordelijkheid van de gebruiker om vóór gebruik te bepalen of het product geschikt is voor het beoogde gebruik. De gebruiker neemt alle risico's en aansprakelijkheid in verband hiermee op zich.

ALLEEN RX: VS. De federale wetgeving beperkt dit apparaat tot de aankoop door of in opdracht van een tandheelkundige.

NABESTELLEN:

LBBPP	5GM LIGHT BOND BLAUW PASTA-DUWEN-NON- FLUORIDE	LBPPF	5GM LIGHT BOND REGULAR PASTA- DUWEN-FLUORIDE
LBMPFF	5GM LIGHT BOND MEDIUM PASTA-DUWEN- FLUORIDE	LBMPP	5GM LIGHT BOND MEDIUM PASTA-DUWEN- NON FLUORIDE
LBBPPF	5GM LIGHT BOND BLAUW PASTA-DUWEN-FLUORIDE	LBPSF	5GM LIGHT BOND REGULAR PASTA -DRAAIEN- MET FLUORIDE
LBMPT	5GM LIGHT BOND MEDIUM PASTA-TIPS-NON FLUORIDE	LBPTFLN	5GM LIGHT BOND REGULAR PASTA IN LANGE TIPS MET FLUORIDE
LBBPT	5GM LIGHT BOND BLAUW PASTA IN TIPS NON FLUORIDE	LBPT	5GM LIGHT BOND REGULAR PASTA IN TIPS- NON-FLUORIDE
LBMPTF	5GM LIGHT BOND MEDIUM PASTA-TIPS- FLUORIDE	LBTPPF	5GM LIGHT BOND DUNNE PASTA-DUWEN-FLUORIDE
LBBPTF	5GM LIGHT BOND BLAUW PASTA IN TIPS MET FLUORIDE	LBPTF	5GM LIGHT BOND REGULAR PASTA IN TIPS MET FLUORIDE
LBPP	5GM LIGHT BOND REGULAR PASTA - DUWEN NON FLUORIDE	LBTPTF	5GM LIGHT BOND DUNNE PASTA-TIPS-FLUORIDE

NO NORWEGIAN TRANSLATION


INDIKASJONER FOR BRUK: Light Bond er tiltenkt for bruk som en lysherdende brakett og lingual retaineradhesiv.

INSTRUKSJONER FOR BRUK:


Tannforberedelse: Forbehandle emaljeoverflaten. Skyll og tørk. Ets emaljeoverflaten. Skyll og tørk. Påfør 1 strøk Assure® Plus, og tørk med luft.

Brakett-applikasjon: Bruk en spatel, og smør Light Bond-pasta inn i nettet på brakettspaden. Plasser braketten på tannen, og trykk i ønsket stilling. Fjern overflødig materiale, og lysherd.

FORSIKTIG: Bruk av UV-, halogen- og LED-herdelamper kan være forbundet med øyeskader. Pasienten, legen og assistenten skal bruke riktig utformede vernebriller når disse herdelampene brukes.

 **FORHOLDSREGLER:** Ikke-polymerisert resin, som Light Bond-adhesiv kan forårsake hudirritasjoner hos mottakelige personer. Ved kontakt med huden, vask grundig med såpe og vann. Ved utilsiktet kontakt med øyne, skyll med store mengder vann og kontakt lege øyeblikkelig. Ved kontakt med annet vev: skyll det gjeldende området umiddelbart med store mengder vann i flere minutter.

 **TEMPERATURBEGRENSNING:** Oppbevares ved romtemperatur (15-30°C) Unngå overdreven varme. La produktet nå romtemperatur før bruk.

 **VIKTIG!** Må ikke utsettes for direkte lys i lengre tid, da en delvis aktivering kan skje. Pastaen kan påføres brakettene på forhånd, men må være avskjermet fra omgivelseslys (dvs. dekket til med et boksdeksel).

GARANTI: Reliance Orthodontic Products, Inc. anerkjenner sitt ansvar for å erstatte produkter hvis de viser seg å være defekt. Reliance Orthodontic Products, Inc. påtar seg intet ansvar for skader eller tap, direkte eller følgeskader, som skyldes bruk av eller manglende evne til å bruke produktene som beskrevet. Før bruk er det brukerens ansvar å vurdere egnetheten til produktet for den tiltenkte bruken. Brukeren påtar seg all risiko og ansvar i forbindelse med dette.

BARE RX: Føderal Føderal lov i USA begrenser salg av denne enheten til eller etter ordre fra en tannlege.

NY BESTILLING:

LBBPP	5 GM LIGHT BOND BLUE PASTA-TRYKK-UTEN FLUOR	LBBPP	5 GM LIGHT BOND REGULAR PASTA-TRYKK-FLUOR
-------	---	-------	---

LBMPPF	5 GM LIGHT BOND MEDIUM PST-TRYKK-FLUOR	LBMPP	5 GM LIGHT BOND MEDIUM PST-TRYKK-UTEN FLUOR
LBBPPF	5 GM LIGHT BOND BLUE PASTA-TRYKK-FLUOR	LBPSF	5 GM LIGHT BOND REGULAR PASTA-SKRUE M/FLUOR
LBMPT	5GM LIGHT BOND MEDIUM PST-SPISSER-UTEN FLUOR	LBPTFLN	5 GM LIGHT BOND REGULAR PASTA I LANGSPISS M/FLUOR
LBBPT	5 GM LIGHT BOND BLUE PASTA I SPISSER UTEN FLUOR	LBPT	5 GM LIGHT BOND REGULAR PASTA I SPISSER-UTEN FLUOR
LBMPTF	5 GM LIGHT BOND MEDIUM PST-SPISSER-FLUOR	LBTPPF	5GM LIGHT BOND TYNN PST-TRYKK-FLUOR
LBBPTF	5 GM LIGHT BOND BLUE PASTA I SPISSER M FLUOR	LBPTF	5 GM LIGHT BOND REGULAR PASTA I SPISSER M/FLUOR
LBPP	5 GM LIGHT BOND REGULAR PASTA - TRYKK UTEN FLUOR	LBTPTF	5 GM LIGHT BOND TYNN PST-SPISSER-FLUOR

PL POLISH TRANSLATION

WSKAZANIA DO STOSOWANIA: Light Bond jest przeznaczony do stosowania jako klej światłoutwardzalny do zamków i retainerów językowych.

INSTRUKCJA STOSOWANIA:

Przygotowanie zębów: Przygotować powierzchnię szklawi. Spłukać i osuszyć. Wytrawić powierzchnię emalii. Spłukać i osuszyć. Nałożyć 1 warstwę żywicy Assure® Plus i osuszyć powietrzem.

Zakładanie zamka: Za pomocą szpatułki rozsmarować pastę Light Bond po siateczce podkładki zamka. Umieścić zamek na zębie i docisnąć w żądanej pozycji. Usunąć nadmiar materiału i utwardzić światłem.

PRZESTROGA: Stosowanie lamp utwardzających UV, halogenowych i LED może wiązać się z uszkodzeniem oczu. Podczas korzystania z wymienionych urządzeń do utwardzania światłem pacjent, lekarz i asystent powinni nosić prawidłowo zaprojektowane okulary

ochronne.

ŚRODKI OSTROŻNOŚCI: Żywicze niespolimeryzowane, takie jak Light Bond Adhesive, mogą wywoływać u osób wrażliwych uczulenie na skórze. W przypadku kontaktu ze skórą dokładnie umyć ją wodą i mydłem. W razie przypadkowego dostania się do oczu przepłukać dużą ilością wody i natychmiast skontaktować się z lekarzem. Kontakt z innymi tkankami: miejsce wycieku natychmiast przepłukiwać obficie wodą przez kilka minut.

OGRANICZENIE TEMPERATURY: Przechowywać w temperaturze pokojowej (15–30°C). Unikać zbyt wysokich temperatur. Przed użyciem poczekać, aż produkt osiągnie temperaturę pokojową.

WAŻNE! Nie wystawiać na bezpośrednie działanie światła przez dłuższy czas, ponieważ może dojść do częściowej aktywacji. Pastę można nakładać na zamki z wyprzedzeniem, ale pod warunkiem zabezpieczenia jej przed dostępem światła otoczenia (tzn. wymaga przykrycia wieczkiem pudełka).

GWARANCJA: Firma Reliance Orthodontic Products, Inc. odpowiada za wymianę produktów w przypadku stwierdzenia ich wadliwości. Reliance Orthodontic Products, Inc. nie ponosi odpowiedzialności za jakiegokolwiek szkody lub straty bezpośrednie lub wtórne wynikające z użycia lub braku możliwości użycia produktów w sposób zgodny z opisem. Przed użyciem użytkownik odpowiada za określenie przydatności produktu do przewidzianego zastosowania. Użytkownik ponosi wszelką odpowiedzialność i ryzyko z tym związane.

PRODUKT DOSTĘPNY TYLKO NA RECEPTĘ: Amerykańskie prawo federalne ogranicza sprzedaż tego wyrobu przez lekarza dentystę lub na jego zlecenie.

ZAMAWIANIE:

LBBPP	ŚWIATŁOUTWARDZALNY KLEJ 5 G M LIGHT BOND, PASTA NIEBIESKA, W STRZYKAWCE, BEZ FLUORU	LBPFF	ŚWIATŁOUTWARDZALNY KLEJ 5 G LIGHT BOND, PASTA ZWYKŁA, W STRZYKAWCE, Z FLUOREM
LBMPPF	ŚWIATŁOUTWARDZALNY KLEJ 5 G LIGHT BOND, ŚREDNI PST, W STRZYKAWCE, Z FLUOREM	LBMPP	ŚWIATŁOUTWARDZALNY KLEJ 5 G, LIGHT BOND, ŚREDNI PST, W STRZYKAWCE, BEZ FLUORU

LBBPFF	ŚWIATŁOUTWARDZALNY KLEJ 5 G, LIGHT BOND, PASTA NIEBIESKA, W STRZYKAWCE, Z FLUOREM	LBPSF	ŚWIATŁOUTWARDZALNY KLEJ 5 G , LIGHT BOND, PASTA ZWYKŁA, W TUBCE Z FLUOREM
LBMPT	ŚWIATŁOUTWARDZALNY KLEJ, 5 G, LIGHT BOND, ŚREDNI PST, W KOŃCÓWKACH, BEZ FLUORU	LBPTFLN	ŚWIATŁOUTWARDZALNY KLEJ 5 G , LIGHT BOND, PASTA ZWYKŁA, W KOŃCÓWKACH Z DŁUGIM NOSKIE, Z FLUOREM
LBBPT	ŚWIATŁOUTWARDZALNY KLEJ 5 G, LIGHT BOND, PASTA NIEBIESKA, W KOŃCÓWKACH, BEZ FLUORU	LBPT	ŚWIATŁOUTWARDZALNY KLEJ 5 G, LIGHT BOND, PASTA ZWYKŁA, W KOŃCÓWKACH, BEZ FLUORU
LBMPTF	ŚWIATŁOUTWARDZALNY KLEJ, 5 G, LIGHT BOND, ŚREDNI PST, W KOŃCÓWKACH, Z FLUOREM	LBTPPF	ŚWIATŁOUTWARDZALNY KLEJ 5 G, LIGHT BOND, CIENKI PST, W STRZYKAWCE, Z FLUOREM
LBBPTF	ŚWIATŁOUTWARDZALNY KLEJ 5 G, LIGHT BOND, PASTA NIEBIESKA W KOŃCÓWKACH, Z FLUOREM	LBPTF	ŚWIATŁOUTWARDZALNY KLEJ 5 G, LIGHT BOND, PASTA ZWYKŁA W KOŃCÓWKACH, Z FLUOREM
LBPP	ŚWIATŁOUTWARDZALNY KLEJ 5 GM, LIGHT BOND, PASTA ZWYKŁA, W STRZYKAWCE, BEZ FLUORU	LBPTPF	ŚWIATŁOUTWARDZALNY KLEJ 5 G, LIGHT BOND, CIENKI PST, W KOŃCÓWKACH, Z FLUOREM

PT PORTUGUESE TRANSLATION

INDICAÇÕES DE USO: Light Bond destina-se a ser usado como um braquete de fotopolimerização e adesivo lingual de retenção.


INSTRUÇÕES DE USO:

Preparação do dente: Faça a profilaxia da superfície do esmalte. Enxágue e seque.


Condicione a superfície do esmalte. Enxágue e seque. Aplicar 1 camada de Assure® Plus e deixe secar ao ar.

Aplicação dos bráquetes: Usando uma espátula, espalhe a pasta Light Bond na malha do bloco do bráquete. Coloque o bráquete sobre o dente e pressione na posição desejada. Remova o flash e faça a fotopolimerização.

CUIDADO: O uso de fotopolimerização com UV, halogênios e LED pode estar associado a lesões oculares. O paciente, o médico e o assistente devem usar óculos de proteção projetados adequadamente ao usar estes dispositivos de fotopolimerização.

 **PRECAUÇÕES:** Resinas não polimerizadas como o Adesivo Light Bond podem causar sensação de pele em pessoas suscetíveis. Em caso de contato com a pele, lave bem com sabão e água. Se acidentalmente instiladas nos olhos, enxágue com quantidade abundante de água e procure imediatamente assistência médica. Contato com outros tecidos: lave imediatamente a área de derramamento com quantidades abundantes de água durante alguns minutos.

 **LIMITAÇÃO DE TEMPERATURA:** Armazene a temperatura ambiente (15-30°C). Evite o calor excessivo. Deixe que o produto atinja a temperatura ambiente antes de ser usado.

 **IMPORTANTE!** Não exponha à luz direta durante qualquer período de tempo prolongado, pois pode ocorrer uma ativação parcial. A pasta pode ser aplicada em bráquetes com antecedência, mas deve ser protegida de qualquer luz ambiente (ou seja, coberta com uma tampa de caixa).

GARANTIA: A Reliance Orthodontic Products, Inc. reconhece a sua responsabilidade em substituir os produtos em caso de comprovação de defeitos. A Reliance Orthodontic Products, Inc. não se responsabiliza por quaisquer danos ou perdas, diretos ou consequentes, decorrentes do uso ou incapacidade de uso dos produtos, conforme descrito. Antes de usar, é responsabilidade do usuário determinar a adequação do produto ao seu uso pretendido. O usuário assume todos os riscos e responsabilidades nas conexões com eles.

VENDA SOB PRESCRIÇÃO: A lei federal dos EUA restringe este dispositivo à venda por ou a pedido de um profissional odontológico.

PARA NOVO PEDIDO:

LBBPP	5GM PASTAAZUL LIGHT BOND-PUSH-SEM FLÚOR	LBPPF	5GM PASTA REGULAR LIGHT BOND-PUSH-FLÚOR
-------	---	-------	---

LBMPPF	5 GM PST MÉDIO LIGHT BOND-PUSH-FLÚOR	LBMP	5GM PST MÉDIO LIGHT BOND-PUSH-SEM FLÚOR
LBBPPF	5GM PASTA AZUL LIGHT BOND-PUSH-FLÚOR	LBPSF	5GM PASTA REGULAR LIGHT BOND- PARAFUSO C/ FLÚOR
LBMPT	5GM PST MÉDIO LIGHT BOND-PONTAS-SEM FLÚOR	LBPTFLN	5GM ASTE REGULAR LIGHT BOND EM PONTAS LONGAS C/FLÚOR
LBBPT	5GM PASTA AZUL LIGHT BOND EM PONTAS SEM FLÚOR	LBPT	5GM PASTA REGULAR LIGHT BOND EM PONTAS-SEM FLÚOR
LBMPTF	5GM PST MÉDIO LONG BOND - PONTAS- FLÚOR	LBTPPF	5GM PST FINA LONG BOND-PUSH-FLÚOR
LBBPTF	5GM PASTA AZUL LIGHT BOND EM PONTAS COM FLÚOR	LBPTF	5GM PASTA REGULAR LIGHT BOND EM PONTAS C/FLÚOR
LBPP	5GM PASTA REGULAR LIGHT BOND- PUSH SEM FLÚOR	LBTPTF	5GM PST FINA LIGHT BOND-PONTAS-FLÚOR

RO ROMANIAN TRANSLATION


INDICAȚII DE UTILIZARE: Light Bond este utilizat ca adeziv cu fotopolimerizare pentru brackeți și aparate dentare linguale.

INSTRUCȚIUNI DE UTILIZARE:


Pregătirea dinților: profilați suprafața smalțului. Clătiți și uscați. Gravați suprafața smalțului. Clătiți și uscați. Aplicați un strat de Assure® Plus și uscați cu aer.


Aplicarea pe brackeți: utilizând o spatulă, aplicați pasta Light Bond în plasa suportului bracketului. Așezați bracketul pe dinte și apăsați în poziția dorită. Îndepărtați materialul în exces și fotopolimerizați.

ATENȚIE: utilizarea luminilor de polimerizare UV, halogen și LED poate fi asociată cu afectarea ochilor. Pacientul și asistentul trebuie să poarte ochelari de protecție specifici atunci când se utilizează aceste dispozitive de fotopolimerizare.

 **PRECAUȚII:** rășinile nepolimerizate, cum ar fi adezivul Light Bond, pot provoca sensibilizarea pielii la persoanele susceptibile. În caz de contact cu pielea, spălați bine cu

săpun și apă. Dacă produsul este introdus accidental în ochi, spălați cu cantități abundente de apă și solicitați imediat asistență medicală. Contact cu alte țesuturi: clătiți imediat zona cu cantități abundente de apă timp de câteva minute.

 **LIMITE DE TEMPERATURĂ:** a se păstra la temperatura camerei (15-30°C). Evitați căldura excesivă. Lăsați produsul să atingă temperatura camerei înainte de utilizare.

 **IMPORTANT!** Nu expuneți la lumina directă pentru o perioadă lungă de timp, deoarece se poate produce o activare parțială. Pasta poate fi aplicată pe bracketeți în avans, dar trebuie protejată de lumina ambientală (de exemplu, acoperiți cu un capac).

GARANȚIE: Reliance Orthodontic Products, Inc. își recunoaște responsabilitatea de a înlocui produsele dacă se dovedesc a fi defecte. Reliance Orthodontic Products, Inc. nu își asumă răspunderea pentru daunele sau pierderile, directe sau pe cale de consecință, care rezultă din utilizarea sau incapacitatea de a utiliza produsele descrise. Înainte de utilizare, este responsabilitatea utilizatorului de a determina compatibilitatea produsului pentru utilizarea prevăzută. Utilizatorul își asumă toate riscurile și răspunderile în această privință.

NUMAI CU PRESCRIPȚIE PENTRU UTILIZARE PROFESIONALĂ: legea federală din SUA restricționează vânzarea acestui dispozitiv de către sau la recomandarea unui specialist stomatolog.

PENTRU COMANDARE ULTERIOARĂ:

LBBPP	PASTĂ ALBASTRĂ LIGHT BOND 5 G-PUSH-FĂRĂ FLUOR	LBPPF	PASTĂ NORMALĂ LIGHT BOND 5 G-PUSH-FLUOR
LBMPFF	PASTĂ MEDIE LIGHT BOND 5 G-PUSH-FLUOR	LBMP	PASTĂ MEDIE LIGHT BOND 5 G-PUSH-FĂRĂ FLUOR
LBBPPF	PASTĂ ALBASTRĂ LIGHT BOND 5 G-PUSH-FLUOR	LBPSF	PASTĂ NORMALĂ LIGHT BOND 5 G-SERINGĂ CU ȘURUB-FLUOR
LBMP	PASTĂ MEDIE LIGHT BOND 5 G-VĂRFURI-FĂRĂ FLUOR	LBPTFLN	PASTĂ NORMALĂ LIGHT BOND 5 G ÎN VĂRFURI CU ȘTIFT LUNG CU FLUOR
LBBPT	PASTĂ ALBASTRĂ LIGHT BOND 5 G ÎN VĂRFURI FĂRĂ FLUOR	LBPT	PASTĂ NORMALĂ LIGHT BOND 5 G ÎN VĂRFURI-FĂRĂ FLUOR

LBMP	PASTĂ MEDIE LIGHT BOND 5 G-VĂRFURI-FLUOR	LBTPPF	PASTĂ SUBȚIRE LIGHT BOND 5 G-PUSH-FLUOR
LBBPTF	PASTĂ ALBASTRĂ LIGHT BOND 5 G ÎN VĂRFURI CUFLUOR	LBPTF	PASTĂ NORMALĂ LIGHT BOND 5 G ÎN VĂRFURI CU FLUOR
LBPP	PASTĂ NORMALĂ LIGHT BOND 5 G PUSH FĂRĂ FLUOR	LBTPFT	PASTĂ SUBȚIRE LIGHT BOND 5 G-VĂRFURI-FLUOR

SV SWEDISH TRANSLATION


INDIKATIONER FÖR ANVÄNDNING: Light Bond är avsett att användas som en ljushärdande adhesiv till lingual tandställning.

BRUKSANVISNING:


Beredning av tand: Polera emaljytan. Skölj och torka. Etsa emaljytan. Skölj och torka. Applicera 1 lager Assure ® Plus och lufttorka.

Applicering av fäste: Använd en spatel och arbeta in Light Bond pasta i fästets nätplatta. Placera fästet på tanden och tryck i önskat läge. Ta bort överflöd och ljushärda.

VARNING: UV-, halogen- och LED-härdningsljus kan orsaka ögonskador. Patienten, tandläkaren och assistenten ska använda korrekt utformade skyddsglasögon vid användning av dessa härdningslampor.

 **FÖRSIKTIGHETSÅTGÄRDER:** Icke-polymeriserad harts som Light Bond Adhesive kan orsaka hudsensibilisering hos känsliga personer. Vid kontakt med huden, tvätta noggrant med tvål och vatten. Vid oavsiktligt stänk i ögon, spola med rikligt med vatten och kontakta omedelbart läkare. Vid kontakt med andra vävnader: skölj omedelbart med stora mängder vatten i flera minuter.

 **TEMPERATURBEGRÄNSNING:** Förvaras vid rumstemperatur (15-30°C). Undvik stark värme. Låt produkten nå rumstemperatur före användning.

 **VIKTIGT!** Utsätt inte för direkt ljus under någon längre tid eftersom en delvis aktivering kan inträffa. Pasta kan användas på fästen i förväg men måste skyddas från allt omgivande ljus (dvs. täck med en låda ovanpå).

GARANTI: Reliance Orthodontic Products, Inc. ansvarar för att ersätta produkter som visats vara defekta. Reliance Orthodontic Products, Inc. ansvarar inte för direkta

eller indirekta skador eller förluster till följd av felaktig eller oaksam användning. Före användning ansvarar användaren för att fastställa huruvida produkten är lämplig för den avsedda användningen eller inte. Användaren påtar sig all risk och allt ansvar i samband med användning.

ENDAST MOT RECEIPT: Enligt federal lagstiftning i USA får denna enhet endast säljas av eller på ordination av en tandläkare.

FÖR ATT BESTÄLLA PÅ NYTT:

LBBPP	5 G LIGHT BOND BLUE PASTE-PUSH-NON FLUORIDE	LBPPF	5 G LIGHT BOND REGULAR PASTE-PUSH- FLUORIDE
LBMPPF	5 G LIGHT BOND MEDIUM PST-PUSH-FLUORIDE	LBMPF	5 G LIGHT BOND MEDIUM PST-PUSH-NON FLUORIDE
LBBPPF	5 G LIGHT BOND BLÅ PASTE-PUSH-FLUORIDE LBPSF	LBPSF	5 G LIGHT BOND REGULAR PASTE-SKÄRM W / FLUORIDE
LBMPF	5 G LIGHT BOND MEDIUM PST-TIPS-NO FLUORIDE	LBPTFLN	5 G LIGHT BOND REGULAR ASTE IN LONG NOSE TIPS W / FLUORIDE
LBBPT	5 G LIGHT BOND BLUE PASTE IN TIPS NO FLUORID	LBPT	5 G LIGHT BOND REGULAR PASTE IN TIPS- NON-FLUORIDE
LBMPTF	5 G LIGHT BOND MEDIUM PST-TIPS-FLUORIDE	LBTPPF	5 G LIGHT BOND THINA PST-PUSH-FLUORIDE
LBBPTF	5 G LIGHT BOND BLUE PASTE IN TIPS W FLUORIDE	LBPTF	5 G LIGHT BOND REGULAR PASTE IN TIPS W / FLUORIDE
LBPP	5 G LIGHT BOND REGULAR PASTE - PUSH NON FLUORIDE	LBTPF	5 G LIGHT BOND TUNA PST-TIPS-FLUORIDE


INSTRUCTIONS FOR USE

V4.3.20 
2797



RELIANCE®

**ORTHODONTIC
PRODUCTS**

 Reliance Orthodontic Products, Inc.
1540 W. Thorndale Ave. Itasca, IL 60143 USA
1-800-323-4348 | Made in USA | Rx Only
RelianceOrthodontics.com

**AUSTRALIAN SPONSOR,
EMERGO AUSTRALIA,**

Level 20, Tower II,
Darling Park,
201 Sussex St, Sydney,
NSW 2000, Australia

EC REP

EMERGO EUROPE,
Prinsessgracht 20,
2514 AP The Hague,
The Netherlands

MD

Check out our new learning platform Reliance U!
www.RelianceU.tech

Scan for more
information

